



Mahir Eziz

Customer Support Specialist



Viktor Strandbrink

Customer Support Specialist



Birger Fast

Customer Support Specialist

Utbildningswebinar 18/11 – “Vad händer när organisationen förändras”?

AGENDA UTBILDNINGSWEBINAR 18/11

- Vad händer när organisationen förändras?
- Förändring av ansvar i organisationen!
- Avslut 10.00

Vad händer när
organisationen förändras?

Organisationsförändringar

Kund kan själv genomföra: 🧠

- Byta namn på en enhet
- Lägga till ny "gren"
- Lägga till en så kallad lövenhet (enhet längst ut på en gren)
- Fördelning av objekt till nya enheter
- Markera en enhet samt objekt för borttagning i planeringen

Stratsys bör hjälpa till: 🤝

- Lägga till en ny mellanenhet
- Flytt av enheter mellan grenar

Administration av enhet

Sök efter enhet eller id...

Expandera hela trädet
Minimera hela trädet
Exportera till Excel
?

Organisation

- Avdelning
 - Enhet 1
 - Enhet 2
 - Enhet 3
 - Enhet 4
 - Lägg till...
- Lägg till...

Ändra enhet ✕

Namn	Beteckning
<input type="text" value="Enhet 1"/>	<input type="text" value="Enhet"/>
Placera under	Placera före
<input type="text" value="Avdelning"/>	<input type="text" value="Enhet 2"/>

Dold enhet ?

Enhetsgrupper ⌵

Nivå 3 ⌵ ✕

Enhetsgrupper... ⌵

Standardansvariga (noder) ? ⌵

Karlsson, Karl (Organisation) • Ansvarig ⌵ ✕ +

Användare... Välj ansvarsroll... ⌵

Standardrapportörer (rapporter) ? ⌵

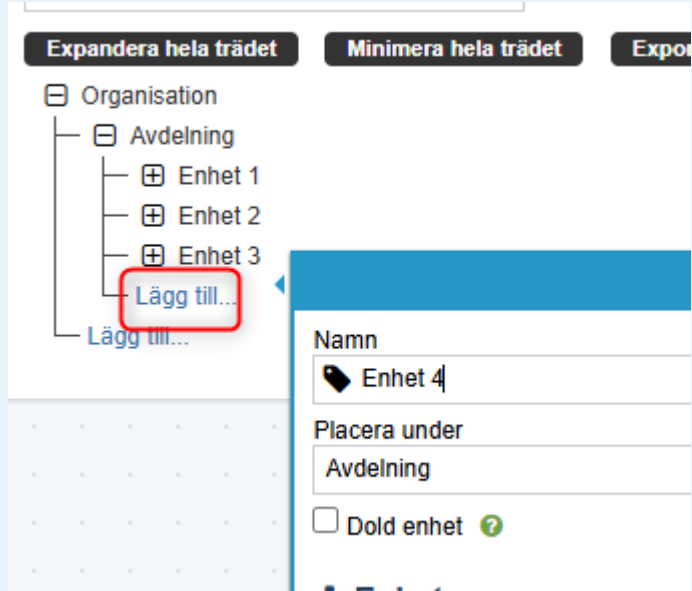
Externa koder ⌵

i Stratsys internal id: 2

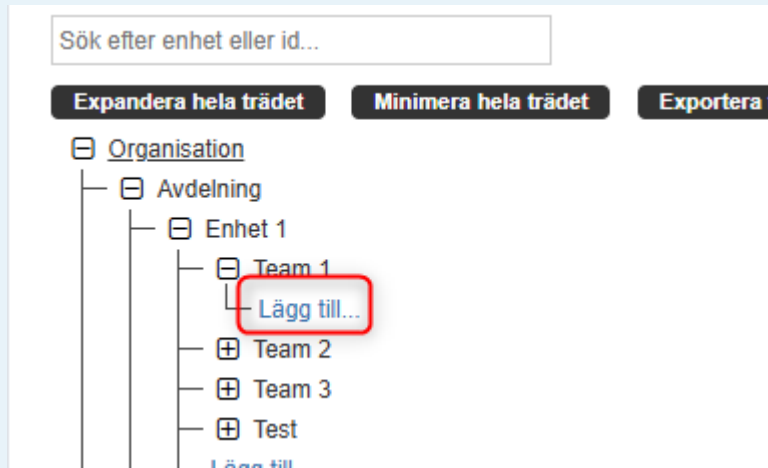
Visa användare

Avbryt
Ta bort
OK

Lägga till ny "gren"



Lägga till en så kallad lövenhet (enhet längst ut på en gren)



Fördelning av objekt till nya enheter (Viktor)

Mitt arbete Do board Meetings Organisation 2025 Planering 2026

Start Verksamhetsplanering Tidplan Verksamhetsuppföljning Rapporter

Verksamhetsplanering - 2025 (Organisation)

Fokusområden

Målnivå 1

Attraktiv och effektiv organisation

Kostnadseffektiv resursanvändning i förhållande till vårt uppdrags omfattning och kvalitet

Öka dialogen och tillgängligheten för invånare att komma i kontakt med kommunens olika tjänster och service.

Ökad digitalisering för medarbetare och medborgare

Kommunens attraktivitet som arbetsgivare och tillvaratagandet av engagemang och kunskap hos medarbetare ska öka

Indikatorer Organisation

Allmänt

Definition
Bruttokostnad minus interna och externa intäkter för kommunens löpande egentliga verksamheter (huvudsakligen skattefinansierad) dividerat med antal invånare i kommunen den 31/12.

Mätmetod och datakälla
Hämtas ifrån Kolada. Källa: SCB.

Ansvarig
[Anonymized]

Fördelning

Sök...

- Organisation (3)
 - Avdelning (2)
 - Enhet 1 (1)
 - Team 1
 - Team 2
 - Team 3
 - Enhet 2
 - Enhet 3

Kopplingar

Markera en enhet samt objekt för borttagning i planeringen (Viktor)

The image shows a screenshot of the Stratsys web application interface. On the left, there is a sidebar with navigation options like 'Administration', 'Organisation', and 'Inställningar'. The main content area is titled 'Organisation' and displays a tree view of the organizational structure. A modal window titled 'Ändra enhet - Planering 2026' is open, showing fields for 'Namn' (Team 3), 'Beteckning' (Team 3), 'Placera under' (Enhet 3), and 'Placera före'. A red arrow points to the 'Markera för borttagning' button at the bottom of this modal.

On the right, a larger screenshot shows the 'Indikatorer' (Indicators) section. The top navigation bar indicates 'Organisation' and 'Planering 2026'. A notification banner at the top reads 'Du är i version Planering 2026.' and contains two buttons: 'Markera för borttagning' and 'Bryt sambandet till 2025'. A red arrow points to the 'Bryt sambandet till 2025' button. Below the notification, there is a card for 'Verksamhetens intäkter' (Business Revenue) with a minus sign, and a 'Följ upp' (Follow up) button with a date selector set to 'Jan 2026'.

Stratsys bör hjälpa till:

- Lägga till en ny mellanenhet (Viktor)
- Flytt av enheter mellan grenar (Viktor)
- Lägga till eller ta bort mellanenheter

•**Inaktuell information på enheter** - Efter en organisationsförändring är det bra att se över planeringen för alla enheter som påverkas av förändringen. Många mål är ofta utskjutna från ovanliggande nivåer och kan behöva bytas ut mot andra och koppla om aktiviteter etc.

•**Mått med samma namn (konsolidering) som inte summerar korrekt med underliggande enheter** - Vid mer omfattande organisationsförändringar behöver vi göra förberedande justeringar för att kedjan till underliggande enheter inte ska brytas. Om detta sker så innebär det att justeringar som görs inte slår igenom till underliggande enheter. Beräkningar som görs mellan olika organisatoriska nivåer slutar också att fungera om kedjan inte är intakt.

•**Historisk koppling med rapporter bryts** - När en enhet flyttas till en ny position så kommer det inte längre att ligga kvar historisk koppling till tidigare rapporter. De arkiverade rapporterna kommer att finnas kvar, men möjligheten att se historik när ni rapporterar på en rapport är begränsad.

•**Var medvetna om att omorganisationen påverkar alla produkter som ni har i databasen där enheten jobbar.**

Förändring av ansvar i organisationen!

Att tänka på!

- Lägg till, byt och ta bort ansvar
- Byta ägare på Do-Boards som ska leva vidare
- Språk & Kontakt (Databas & Plattform)
- Rollfördelning (Plattform)
- Ta bort användare (Databas)
- Anonymisering & Automation av anonymisering (Plattform)

Lägg till och ta bort ansvar

Sök efter enhet eller id...

Expandera hela trädet Minimera hela trädet Exportera till Excel ?

Organisation
 Avdelning
 Enhet 1
 Enhet 2
 Enhet 3
 Enhet 4
 Lägg till...
 Lägg till...

Ändra enhet ✕

Namn <input type="text" value="Enhet 1"/>	Beteckning <input type="text" value="Enhet"/>
Placera under <input type="text" value="Avdelning"/>	Placera före <input type="text" value="Enhet 2"/>

Dold enhet ?

Enhetsgrupper ⌵

Nivå 3 ⌵ ✕

Enhetsgrupper... ⌵

Standardansvariga (noder) ? ⌵

Karlsson, Karl (Organisation)	• Ansvarig	 ✕ +
-------------------------------	------------	---

Användare... Välj ansvarsroll...

Standardrapportörer (rapporter) ? ⌵

Externa koder ⌵

Stratsys internal id: 2

Visa användare

Avbryt
 ✕ Ta bort
 OK

Byt ansvar mellan två användare

Användare
Ansvarsroller

Inställningar

- AI
- Styrmodeller
- Datasets
- Vyer av styrmodeller
- Riskmatriser
- Periodiciteter och deadlines
- Exportvinställningar
- Aktivitetsinställningar
- Byt ansvar**
- Påminnelser och e-postlogg

arbetsuppgifter.

Byt ansvarig ?

Byt ansvarig/rapportör från Byt ansvarig/rapportör till

Börja skriv användarens namn eller enhet..... Börja skriv användarens namn eller enhet.....

Byt ansvar för dessa typer För alla eller vald ansvarsroll

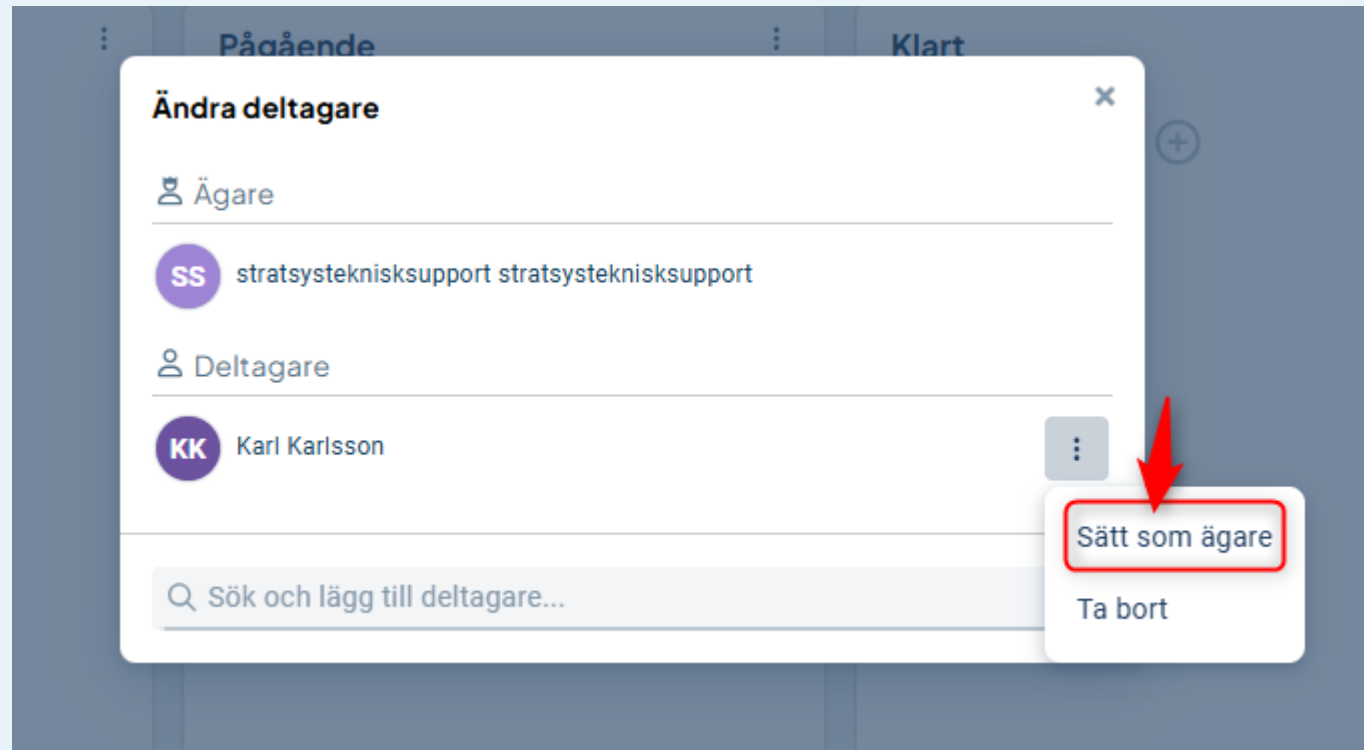
Text Mått Aktivitet Ansvarsroller (Alla) ▼

Byt rapporteringsansvar för rapport oavsett vald ansvarsroll

Rapporter

Avbryt **Spara**

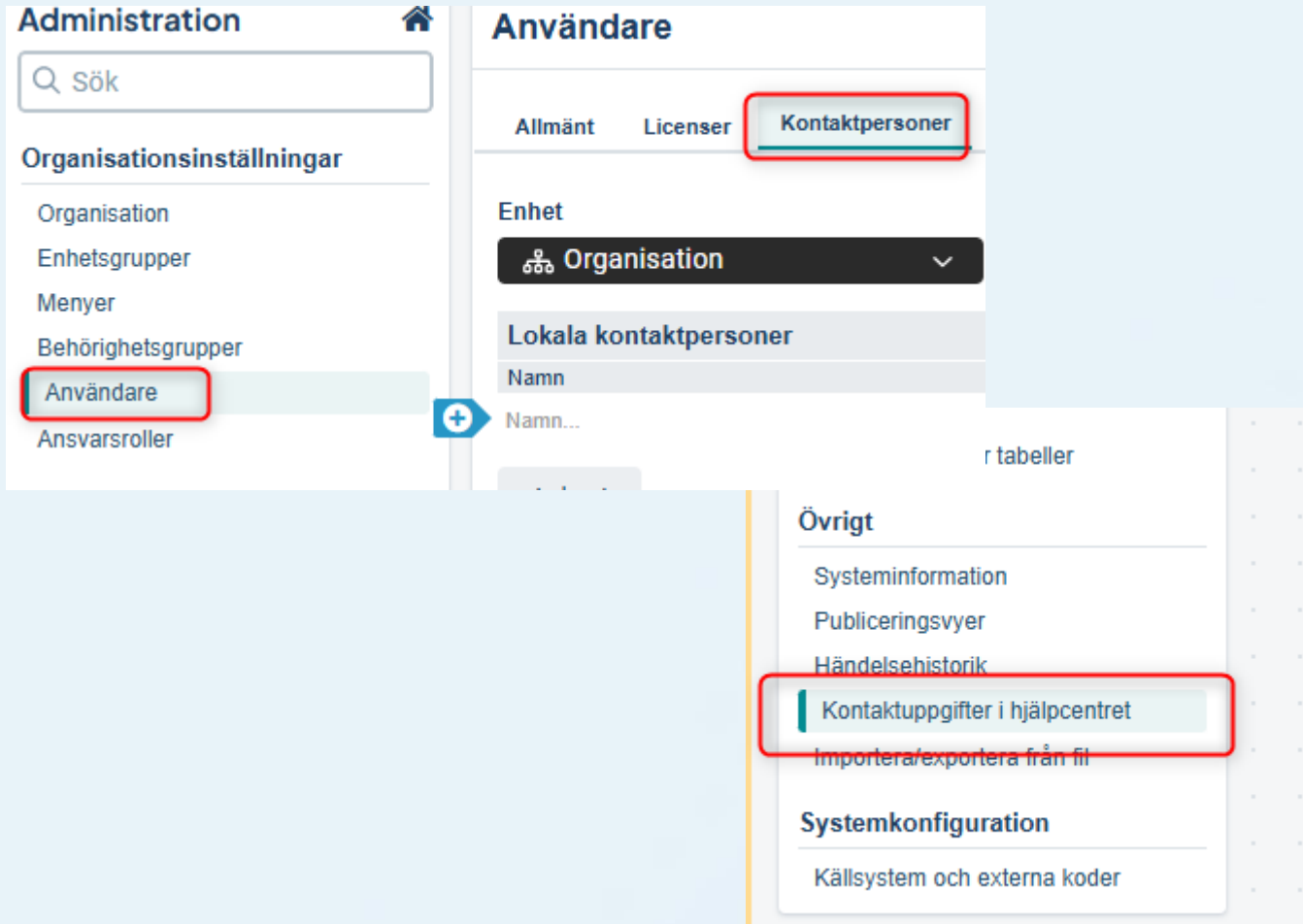
Lägg till ägare i Do-Board



The screenshot shows a 'Ändra deltagare' (Change participants) dialog box. At the top, there are tabs for 'Pågående' (In progress) and 'Klart' (Completed). The dialog is divided into two sections: 'Ägare' (Owner) and 'Deltagare' (Participants). Under 'Ägare', there is one entry: 'stratsystemteknisksupport' with a purple circular icon containing 'SS'. Under 'Deltagare', there is one entry: 'Karl Karlsson' with a purple circular icon containing 'KK'. To the right of the 'Karl Karlsson' entry is a three-dot menu icon. A red arrow points from this menu icon to a context menu that has appeared. The context menu contains two options: 'Sätt som ägare' (Set as owner), which is highlighted with a red border, and 'Ta bort' (Remove).

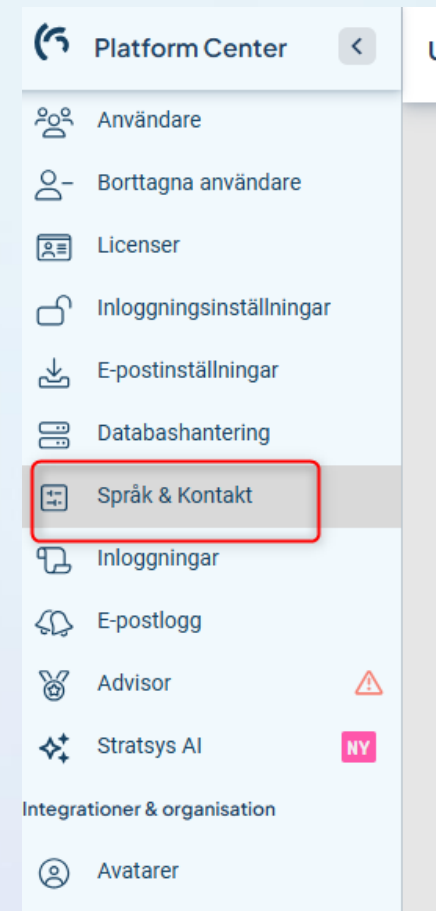
Språk & Kontakt

I databasen



The screenshot shows the 'Administration' interface. On the left, a sidebar contains 'Organisationsinställningar' with 'Användare' highlighted. The main area is titled 'Användare' and has tabs for 'Allmänt', 'Licenser', and 'Kontaktpersoner' (highlighted). Below the tabs, there is a dropdown for 'Enhet' set to 'Organisation'. A table titled 'Lokala kontaktpersoner' is partially visible. A context menu is open over the table, with 'Kontaktuppgifter i hjälpcentret' highlighted. Other items in the menu include 'Systeminformation', 'Publiceringsvyer', 'Händelsehistorik', and 'Systemkonfiguration'.


I plattformen



The screenshot shows the 'Platform Center' interface. A sidebar menu on the left lists various settings: 'Användare', 'Borttagna användare', 'Licenser', 'Inloggningsinställningar', 'E-postinställningar', 'Databashantering', 'Språk & Kontakt' (highlighted), 'Inloggningar', 'E-postlogg', 'Advisor', and 'Stratsys AI'. The 'Språk & Kontakt' item is highlighted with a red box.

Rollfördelning

Ändra användare



Erika Organisation
erika.organisation@stratsys.se
Eriorg
Member

Återställ lösenord Ta bort användare

Profil

Förnamn * Efternamn *

Användarnamn *

E-post *

Inställningar

Användartyp Språk

Användare som skall få information när Stratsys upplever driftstörningar.

Roller

Roller

<input type="text" value="Superadministratör"/>	
Användarprovisionerare	<input type="checkbox"/>
Användaradministratör	<input type="checkbox"/>
Superadministratör	<input checked="" type="checkbox"/>
Supportkontakt	<input type="checkbox"/>
Utvecklare	<input type="checkbox"/>

Ta bort användare (Databas)

Filterinställningar

Enhet 👤 Organisation

Inkludera underliggande enheter

Behörighetsgrupp

Namn

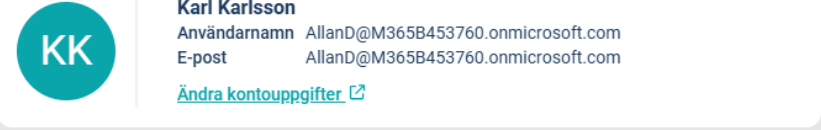
Visa endast borttagna användare

+ Lägg till användare 📄 Exportera till Excel 👤 Importera

Efternamn	Förnamn	Användarnamn	Huvudbehörighet
Alm	Martin	martin.alm@stra...	Organisation - Fullständig administr...
Bergström	Josefina	josefina.bergstro...	Organisation - Fullständig administr...
Eriksson	Kajsa	kajsa.eriksson@...	Organisation - Fullständig administr...
Fransson	Sarah	sarah.fransson...	Organisation - Fullständig administr...
Karlsson	Karl	AllanD@M365B...	Organisation - Fullständig administr...
Kumlin	Anthonya	anthonya.kumlin...	Organisation - Fullständig administr...
Niva	Jessica	jessica.niva@str...	Organisation - Fullständig administr...
Palmberg	Angus	angus.palmberg...	Organisation - Fullständig administr...
Reis	Oscar	oscar.reis@strat...	Organisation - Fullständig administr...
Strandbrink	Viktor	viktor.strandbrink...	Organisation - Fullständig administr...

Användare per sida: 10

Ändra användaruppgifter



Karl Karlsson
 Användarnamn AllanD@M365B453760.onmicrosoft.com
 E-post AllanD@M365B453760.onmicrosoft.com
[Ändra kontouppgifter](#)

👤 Impersonera 🗑️ Ta bort

Behörigheter

Huvudbehörighet

Enhet 👤 Organisation

Behörighetsgrupp

Extrabehörigheter

+ Lägg till extrabehörigheter

Se alla behörigheter

Enheter där användaren är standardrapportör (rapporter)

Lägg till / ta bort enhet

Enheter där användaren är standardansvarig (noder)

Lägg till / ta bort enhet

Administratör för styrmodeller

Styrmodell

Lägg till styrmodell

Avbryt Spara och stäng

Anonymisera användare

Platform Center < Utbildningsdatabaser VS

Användare

Borttagna användare

Licenser

Inloggningsinställningar

E-postinställningar

Databashantering

Språk & Kontakt

Inlogningar

E-postlogg

Advisor

Stratsys AI NY

Borttagna användare ⚙️


🔍 Sökord Visar 1 resultat

Förnamn	Efternamn	Användarnamn	E-post	Skapad	Ändrad	
KK Karl	Karlsson	AllanD@M365B453760.onmicrosoft.com	AllanD@M365B453760.onmicrosoft.com	tors 11 jan. 2024 13:26:00	mån 17 nov. 2025 09:08:44	⋮

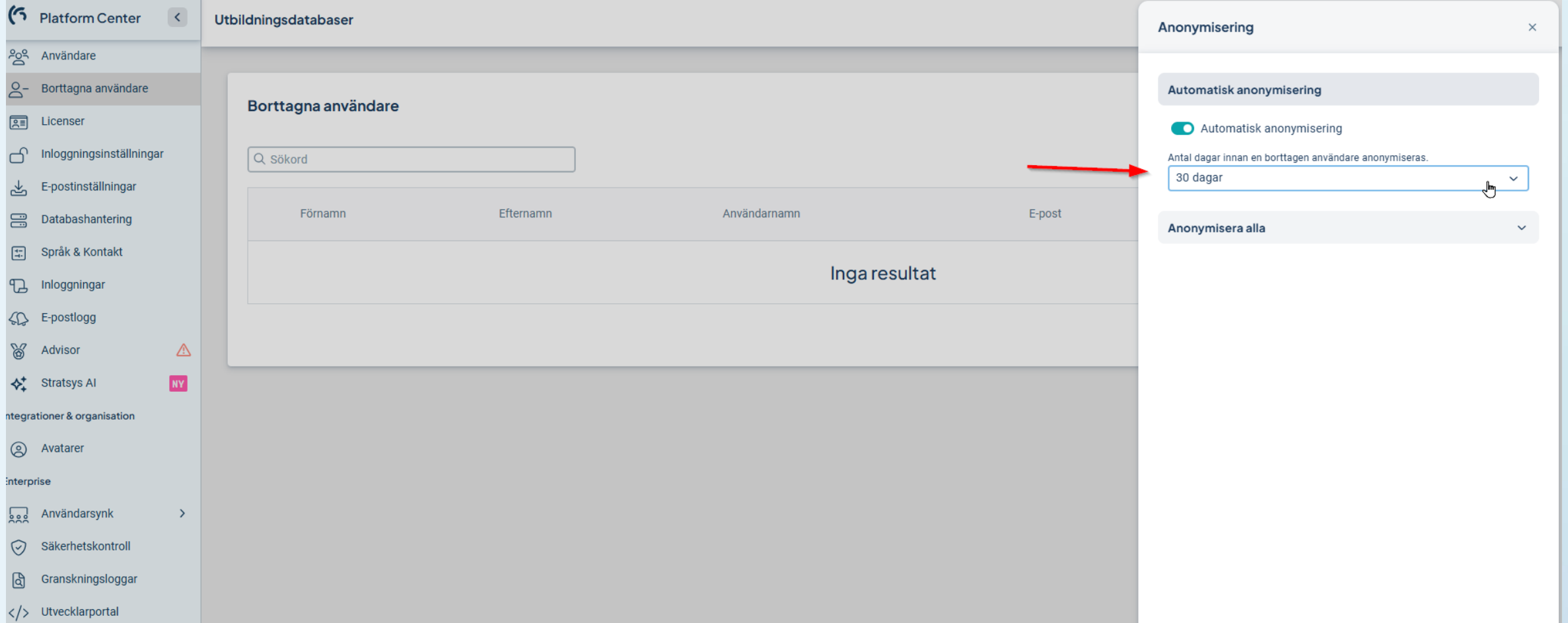
1

Återställ användare

Anonymisera



Automatisk anonymisera



The screenshot displays the 'Platform Center' interface for 'Utbildningsdatabaser'. The left sidebar contains navigation items: Användare, Borttagna användare, Licenser, Inloggningsinställningar, E-postinställningar, Databashantering, Språk & Kontakt, Inloggningar, E-postlogg, Advisor, and Stratsys AI. The main content area is titled 'Borttagna användare' and features a search bar labeled 'Sökord'. Below the search bar is a table with columns for 'Förnamn', 'Efternamn', 'Användarnamn', and 'E-post'. The table is currently empty, displaying 'Inga resultat'. A red arrow points from the search bar to the 'Anonymisering' settings panel on the right. The 'Anonymisering' panel includes a toggle for 'Automatisk anonymisering', which is turned on, and a dropdown menu for 'Antal dagar innan en borttagen användare anonymiseras.' set to '30 dagar'. There is also an 'Anonymisera alla' button.

Platform Center < Utbildningsdatabaser

Borttagna användare

Sökord

Förnamn	Efternamn	Användarnamn	E-post
Inga resultat			

Anonymisering

Automatisk anonymisering

Automatisk anonymisering

Antal dagar innan en borttagen användare anonymiseras.

30 dagar

Anonymisera alla

Avslut!

Att tänka på!

- AI
- Manual
- Utbildningar